




CELLO® 480 • CELLO® 485 • CELLO® 487

Cello® 480: mousse acoustique PU-éther insonorisante, à surface en cuir synthétique grenelé, en gris poussière ou noir.

Cello® 485: mousse acoustique PU-éther insonorisante, à surface en cuir synthétique perforé, en blanc ou gris foncé.

Cello® 487: mousse acoustique PU-éther insonorisante, à surface en cuir synthétique à fine perforation, en gris ou noir.

Utilisations: engins de chantier et machines agricoles, cabines/ capsules/capots, construction mécanique, bateaux à moteur/ yachts



Nos qualités Cello® dotées d'une surface en similicuir

CARACTERISTIQUES TECHNIQUES

| | |
|---|--|
| COMPORTEMENT AU FEU | ► FMVSS 302, norme all. DIN 75 200, satisfaite ► ISO 3795, vitesse de combustion < 100 mm/min |
| RÉSISTANCE THERMIQUE | -40°C à +100°C |
| CONDUCTIVITÉ THERMIQUE / EN 12667 | ≤ 0,037 W/(m·K) à 10°C |
| MASSE VOLUMIQUE MOUSSE PU / DIN EN ISO 845 | 28 kg/m ³ |

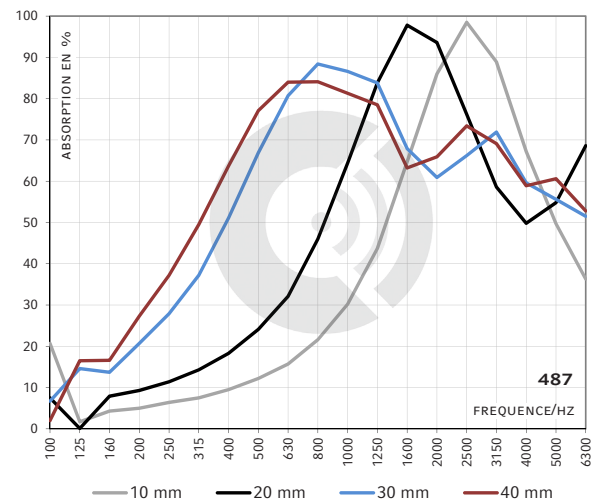
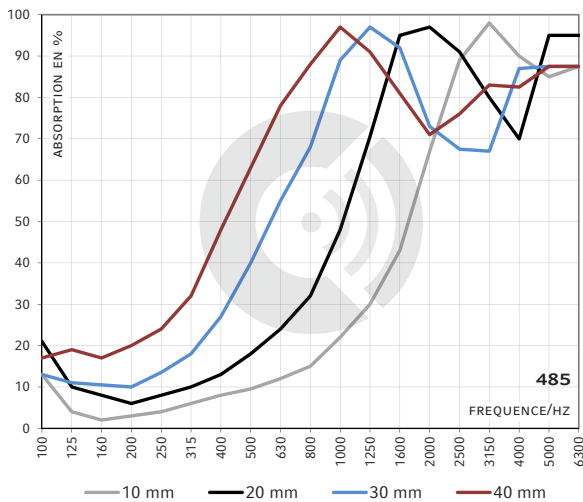
DIMENSIONS

| PRODUIT | Ø DIAMETRES TROUS | EPAISSEURS [mm] | TOLERANCE DES EPAISSEURS [mm] | PLAQUE* [mm] | ROULEAUX* |
|---------|-------------------|-----------------|-------------------------------|----------------------------|---|
| 480 | --- | 10, 20, 30, 40 | ± 1 | 1050 X 1480 ou 2100 X 1480 | Longueur: max. 60 ml (en fonction de l'épaisseur) |
| 485 | 3 mm | | | 1050 X 1500 ou 2100 X 1500 | |
| 487 | < 1 mm | | | 1050 X 1500 ou 2100 X 1500 | Largeur: 1500 mm |

Autres épaisseurs / dimensions sur demande. Fabrication d'éléments sur mesure selon spécifications / schéma

*La livraison s'effectue hors débord: la largeur utile commandée est garantie, un dépassement de non-tissé, film, mousse, etc. est possible.

ABSORPTION BRUIT DANS LE TUBE A IMPEDANCE / DIN 10 534-2



INFORMATIONS COMPLÉMENTAIRES

| | |
|-----------------|---|
| ATOUTS | <ul style="list-style-type: none">▶ Optique agréable pour une utilisation où l'aspect visuel est important▶ Surface résistante et insensible à la poussière, facile à nettoyer▶ Absorption élevée sur une large plage de fréquences grâce à la conception particulière et le similicuir adapté spécialement à la mousse▶ Découpe facile avec un cutter |
| CONSIGNE | ▶ Pour fixer nos matériaux auto-agrippants, nous recommandons le ruban Cello® AUTO-AGRIPPANT. |

OPTIONS (AUTRES OPTIONS SUR DEMANDE)

| | |
|----------------|---|
| 480/485/487 NK | non auto-adhésif |
| 480/485/487 SK | auto-adhésif |
| 480/485/487 KF | auto-agrippante, pour un montage facile et - si nécessaire - un démontage sans destruction - idéale p. ex. pour les trappes de visite, etc. |